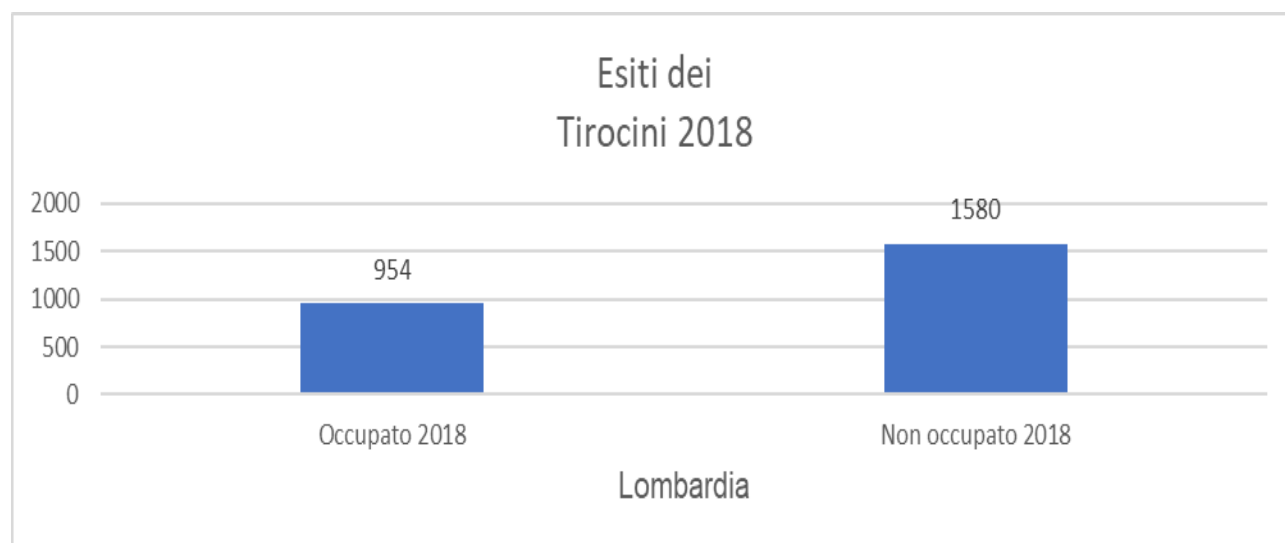


TIROCINI EXTRACURRICULARI ATTIVATI IN LOMBARDIA NEL 2018

2017	2018	Variazione 2017-2018
1424	2534	78%

CONDIZIONE LAVORATIVA AL TERMINE DL TIROCINIO

In questo grafico sono rappresentati gli esiti occupazionali dei tirocini extracurricolari terminati nel 2018:



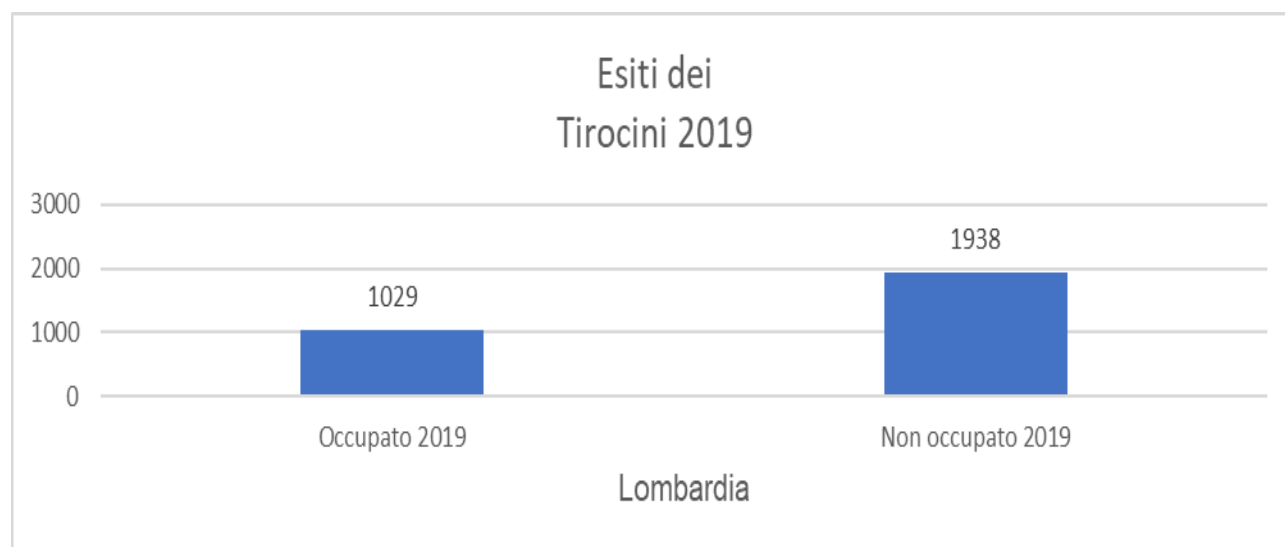
Su un totale di 2534 attivazioni il rapporto risulta essere: 38% Occupati – 62% Non occupati

TIROCINI EXTRACURRICULARI ATTIVATI IN LOMBARDIA NEL 2019

2018	2019	Variazione 2018-2019
2534	2969	17%

CONDIZIONE LAVORATIVA AL TERMINE DL TIROCINIO

In questo grafico sono rappresentati gli esiti occupazionali dei tirocini extracurricolari terminati nel 2019:



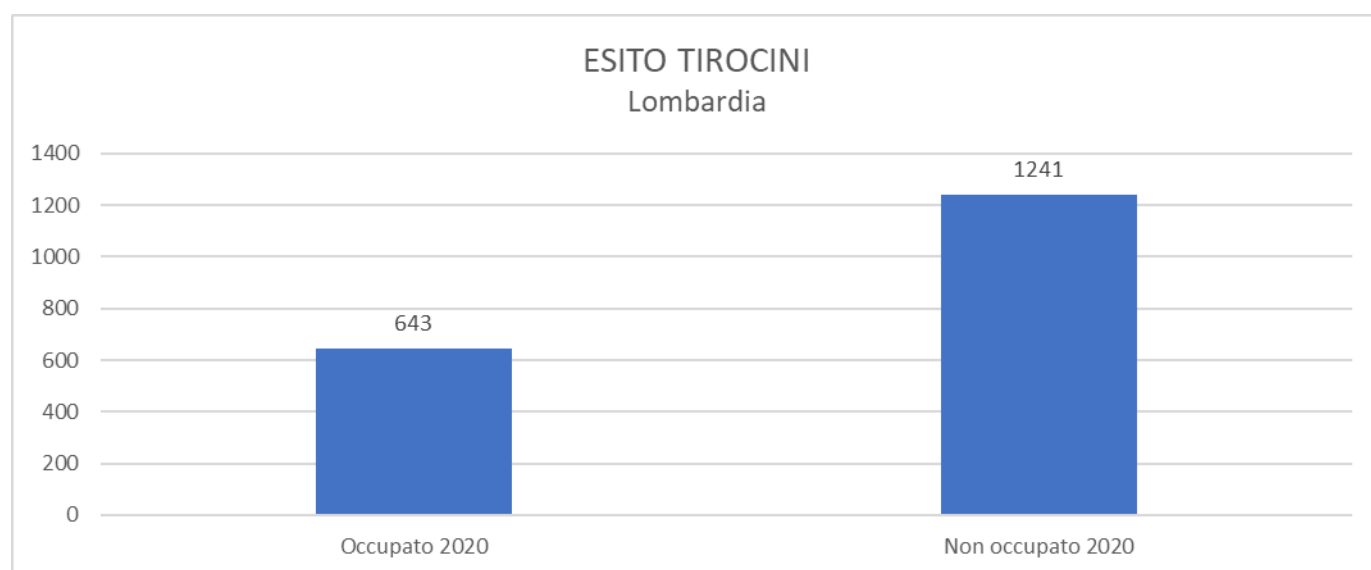
Su un totale di 2969 attivazioni il rapporto risulta essere: 35% Occupati – 65% Non occupati

TIROCINI EXTRACURRICULARI ATTIVATI IN LOMBARDIA NEL 2020

2019	2020	Variazione 2019-2020
2969	1881	-37,0%

CONDIZIONE LAVORATIVA AL TERMINE DL TIROCINIO

In questo grafico sono rappresentati gli esiti occupazionali dei tirocini extracurricolari terminati nel 2020:



Su un totale di 1881 attivazioni il rapporto risulta essere: 34% Occupati – 66% Non occupati.