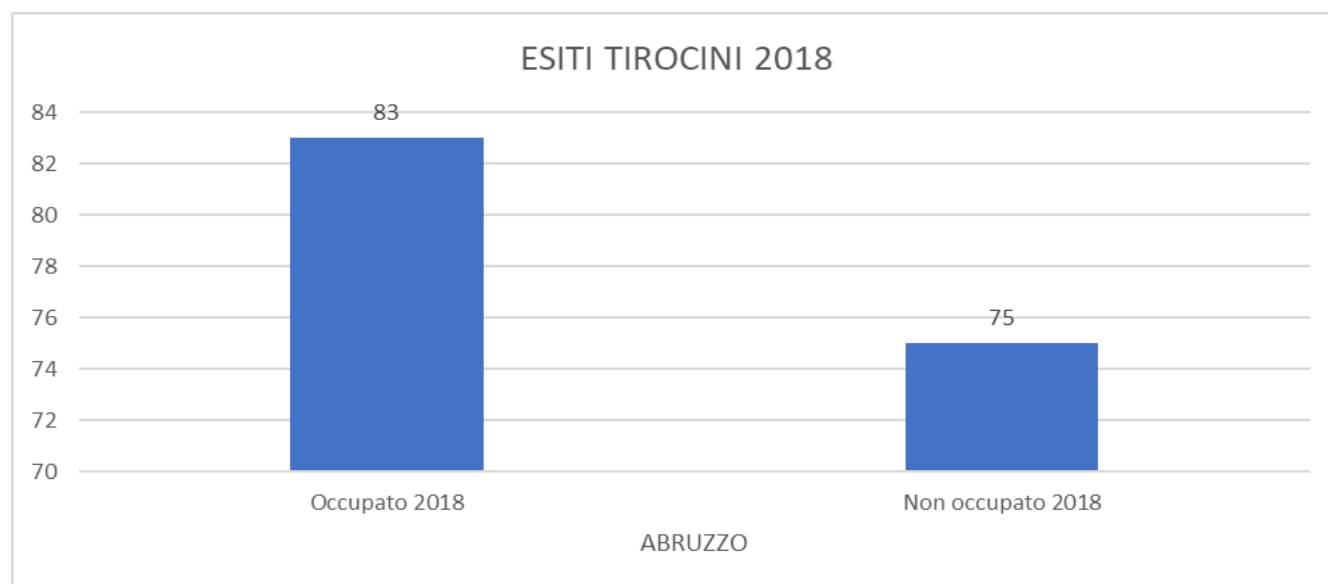


TIROCINI EXTRACURRICULARI ATTIVATI IN ABRUZZO NEL 2018

2017	2018	Variazione 2017-2018
84	158	88,1%

CONDIZIONE LAVORATIVA AL TERMINE DL TIROCINIO

In questo grafico sono rappresentati gli esiti occupazionali dei tirocini extracurricolari terminati nel 2018:



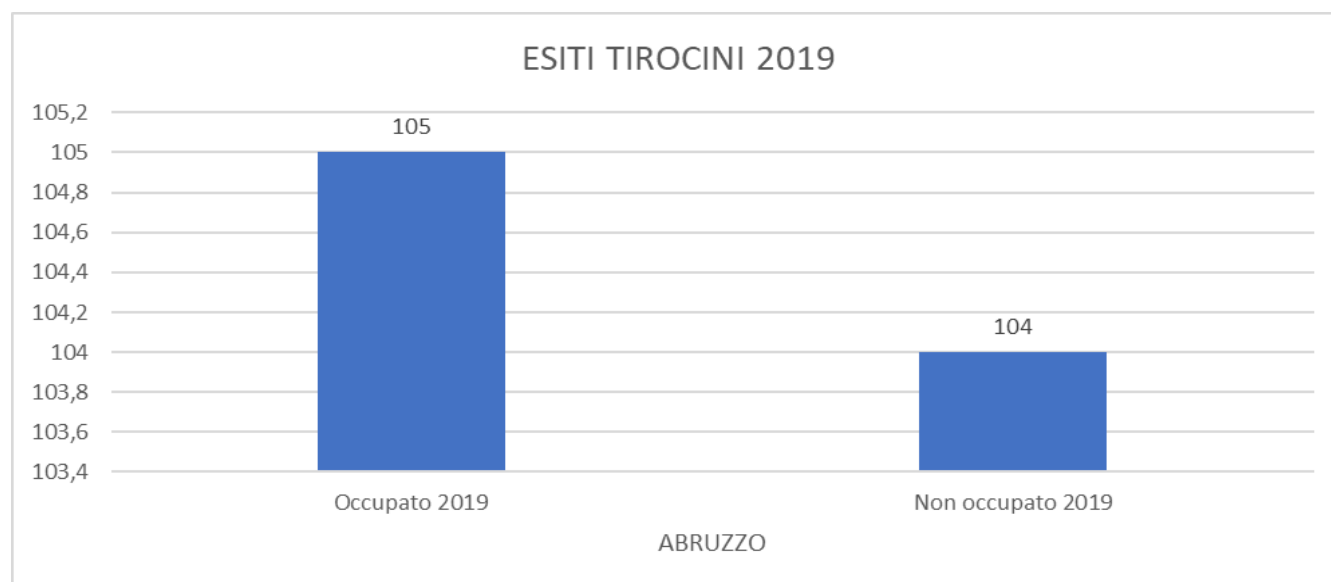
Su un totale di 158 attivazioni il rapporto risulta essere: 52,5% Occupati – 47,5% Non occupati

TIROCINI EXTRACURRICULARI ATTIVATI IN ABRUZZO NEL 2019

2018	2019	Variazione 2018-2019
158	209	32%

CONDIZIONE LAVORATIVA AL TERMINE DL TIROCINIO

In questo grafico sono rappresentati gli esiti occupazionali dei tirocini extracurricolari terminati nel 2019:



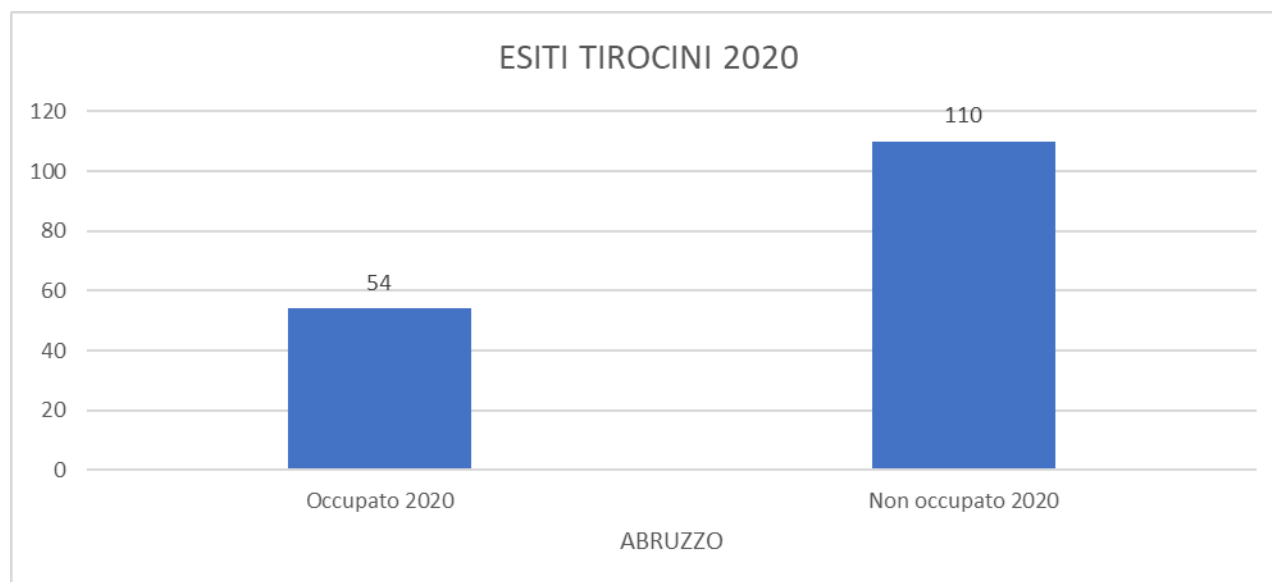
Su un totale di 209 attivazioni il rapporto risulta essere: 50,2% Occupati – 49,8% Non occupati

TIROCINI EXTRACURRICULARI ATTIVATI IN ABRUZZO NEL 2020

2019	2020	Variazione 2019-2020
209	164	-22%

CONDIZIONE LAVORATIVA AL TERMINE DL TIROCINIO

In questo grafico sono rappresentati gli esiti occupazionali dei tirocini extracurricolari terminati nel 2020:



Su un totale di 164 attivazioni il rapporto risulta essere: 32,9% Occupati – 67,1% Non occupati.