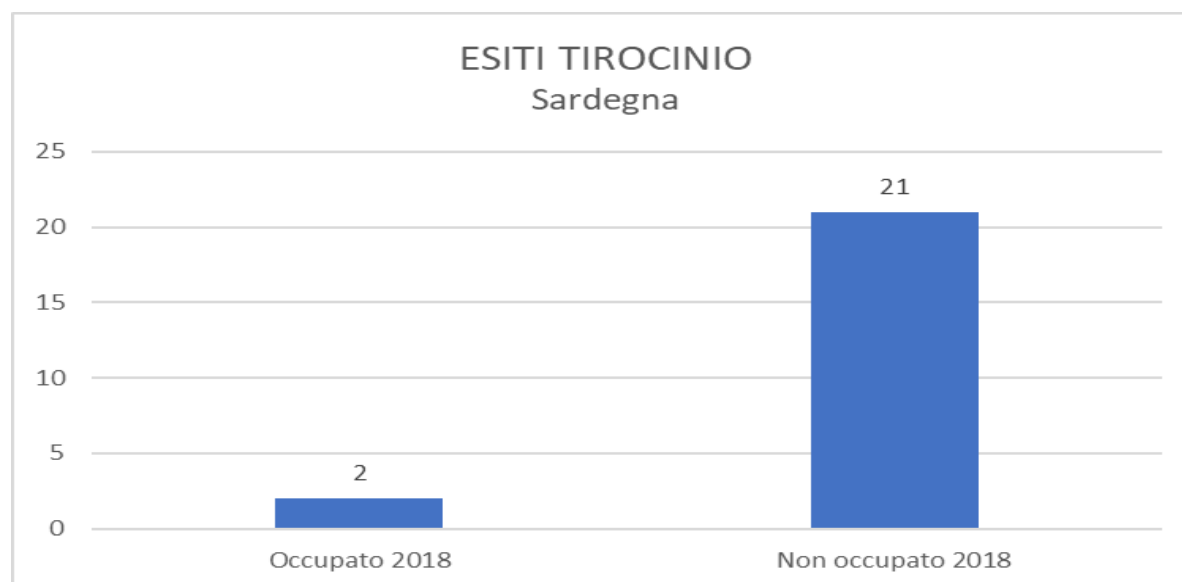


TIROCINI EXTRACURRICULARI ATTIVATI IN SARDEGNA NEL 2018

2017	2018	Variazione 2017-2018
20	23	15%

CONDIZIONE LAVORATIVA AL TERMINE DL TIROCINIO

In questo grafico sono rappresentati gli esiti occupazionali dei tirocini extracurricolari terminati nel 2018:



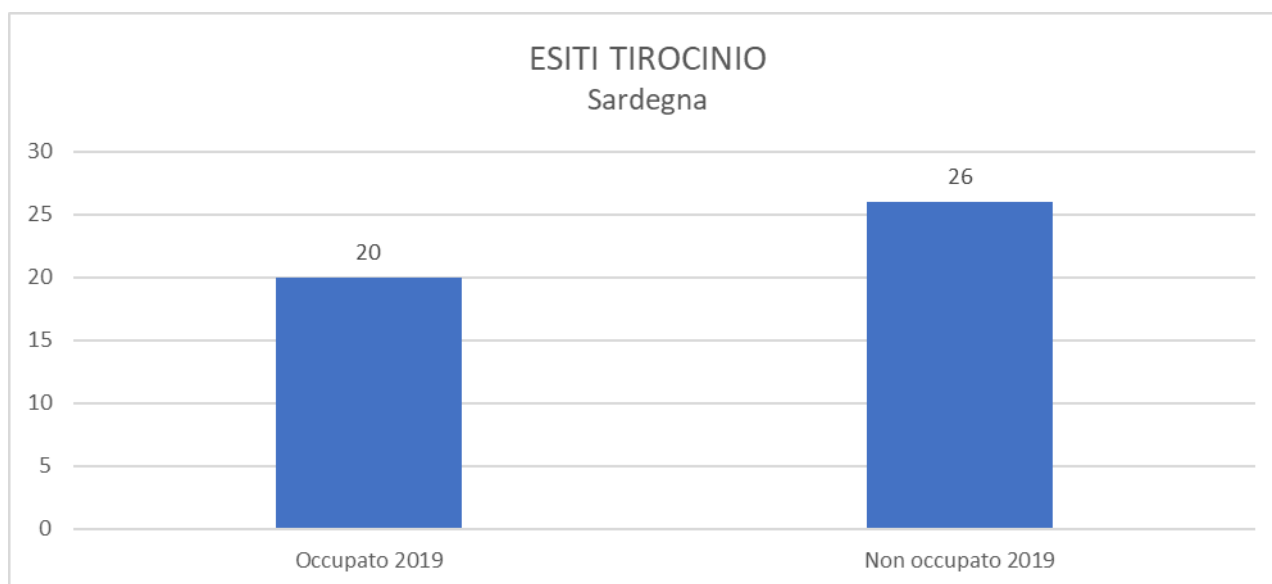
Su un totale di 23 attivazioni il rapporto risulta essere: 9% Occupati – 91% Non occupati

TIROCINI EXTRACURRICULARI ATTIVATI IN SARDEGNA NEL 2019

2018	2019	Variazione 2018-2019
23	46	100%

CONDIZIONE LAVORATIVA AL TERMINE DL TIROCINIO

In questo grafico sono rappresentati gli esiti occupazionali dei tirocini extracurricolari terminati nel 2019:



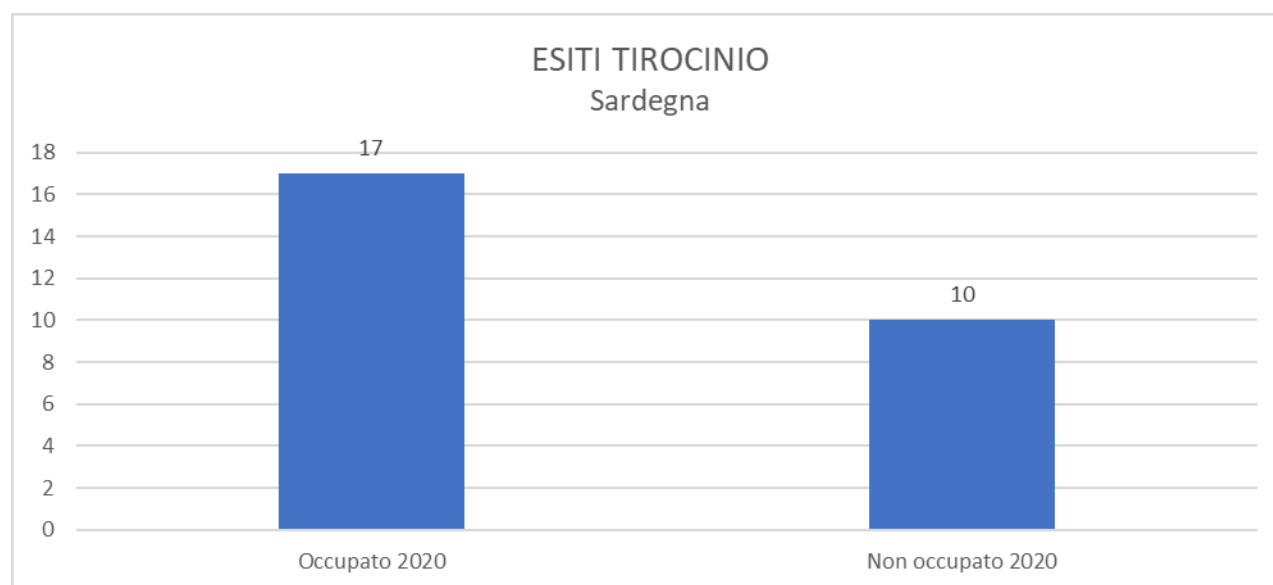
Su un totale di 46 attivazioni il rapporto risulta essere: 43% Occupati – 57% Non occupati

TIROCINI EXTRACURRICULARI ATTIVATI IN SARDEGNA NEL 2020

2019	2020	Variazione 2019-2020
46	27	-41%

CONDIZIONE LAVORATIVA AL TERMINE DL TIROCINIO

In questo grafico sono rappresentati gli esiti occupazionali dei tirocini extracurricolari terminati nel 2020:



Su un totale di 27 attivazioni il rapporto risulta essere: 63% Occupati – 37% Non occupati.