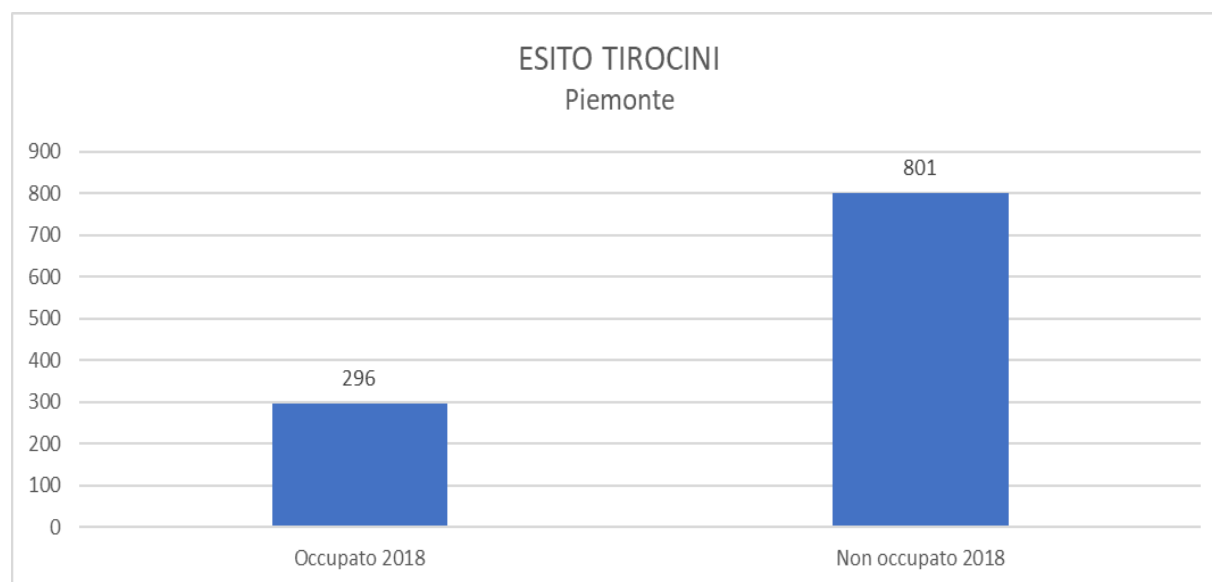


TIROCINI EXTRACURRICULARI ATTIVATI IN PIEMONTE NEL 2018

2017	2018	Variazione 2017-2018
525	1097	109%

CONDIZIONE LAVORATIVA AL TERMINE DL TIROCINIO

In questo grafico sono rappresentati gli esiti occupazionali dei tirocini extracurricolari terminati nel 2018:



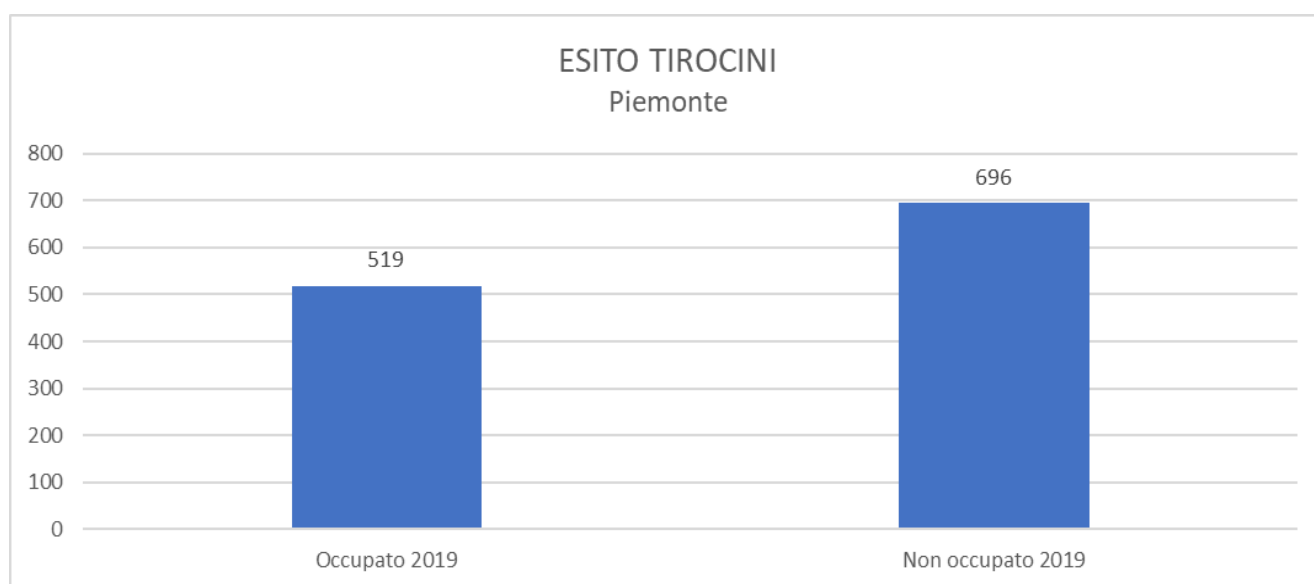
Su un totale di 1097 attivazioni il rapporto risulta essere: 27% Occupati – 73% Non occupati

TIROCINI EXTRACURRICULARI ATTIVATI IN PIEMONTE NEL 2019

2018	2019	Variazione 2018-2019
1097	1215	11%

CONDIZIONE LAVORATIVA AL TERMINE DL TIROCINIO

In questo grafico sono rappresentati gli esiti occupazionali dei tirocini extracurricolari terminati nel 2019:



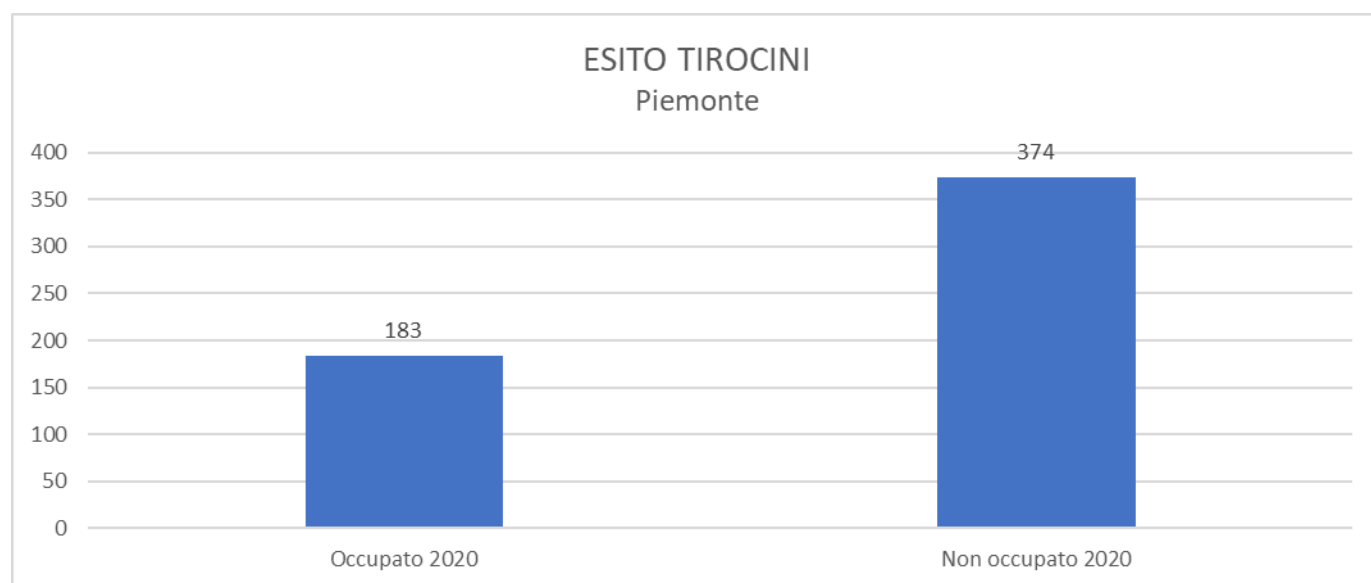
Su un totale di 1215 attivazioni il rapporto risulta essere: 43% Occupati – 57% Non occupati

TIROCINI EXTRACURRICULARI ATTIVATI IN PIEMONTE NEL 2020

2019	2020	Variazione 2019-2020
1215	557	-54%

CONDIZIONE LAVORATIVA AL TERMINE DL TIROCINIO

In questo grafico sono rappresentati gli esiti occupazionali dei tirocini extracurricolari terminati nel 2020:



Su un totale di 557 attivazioni il rapporto risulta essere: 33% Occupati – 67% Non occupati.